

Szkoła Główna Handlowa w Warszawie

ATRAKCYJNOŚĆ INWESTYCYJNA REGIONÓW 2017



Województwo małopolskie

prof. dr hab. Hanna Godlewska-Majkowska

dr Agnieszka Komor

dr Tomasz Pilewicz

dr Dariusz Turek

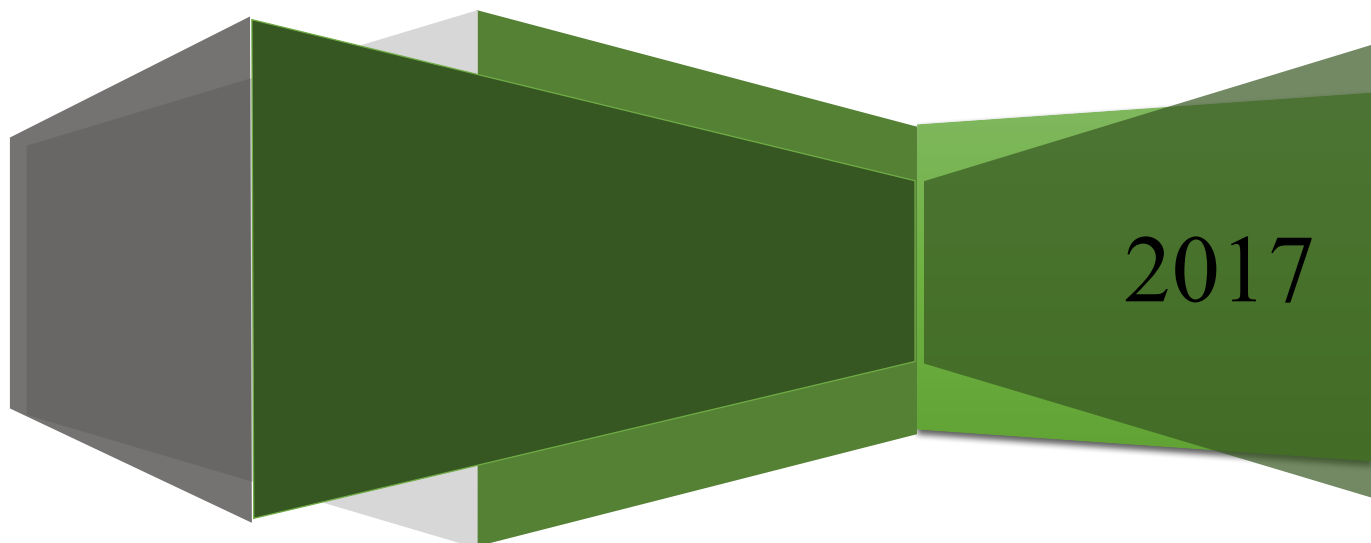
dr Patrycjusz Zarębski

mgr Mariusz Czernecki

mgr Magdalena Typa

Raport przygotowany na zlecenie
Polskiej Agencji Inwestycji i Handlu S.A.
w Instytucie Przedsiębiorstwa Szkoły Głównej Handlowej w Warszawie

Warszawa, listopad 2017



Polska Agencja
Inwestycji i Handlu
Grupa PFR





Polska Agencja
Inwestycji i Handlu
Grupa PFR

Polska Agencja Inwestycji i Handlu S.A. działa na rzecz zwiększenia napływu inwestycji do Polski, rozwoju polskich inwestycji zagranicznych oraz intensyfikacji polskiego eksportu.

Wspierając przedsiębiorców, Agencja pomaga w pokonywaniu procedur administracyjnych oraz prawnych dotyczących konkretnych przedsięwzięć. PAIH pomaga m.in. w opracowaniu rozwiązań prawnych, znalezieniu odpowiedniej lokalizacji, wiarygodnych partnerów oraz dostawców.

PAIH realizuje programy dedykowane ekspansji na rynki perspektywiczne: Go China, Go Africa, Go Arctic, Go India, Go ASEAN oraz Go Iran. W celu bezpośredniego wsparcia polskich firm na miejscu inwestycji, Agencja sukcesywnie uruchamia oddziały zagraniczne.

Szczegółowe informacje na temat usług oferowanych przez PAIH dostępne są na stronie: www.paih.gov.pl

WSTĘP

Niniejszy raport powstał na zamówienie Polskiej Agencji Inwestycji i Handlu jako kolejna edycja raportów atrakcyjności regionów. Raporty te są corocznie publikowane od 2008, co jest efektem wykorzystania w praktyce gospodarczej badań naukowych prowadzonych od 2002 roku, pod kierunkiem prof. dr hab. H. Godlewskiej-Majkowskiej w Szkole Głównej Handlowej, w Kolegium Nauk o Przedsiębiorstwie, w Instytucie Przedsiębiorstwa. Wszyscy Autorzy stanowią trzon zespołu rozwijającego metodykę pomiaru atrakcyjności inwestycyjnej regionów.

Raport składa się z kilku części. W pierwszej z nich zaprezentowano w sposób syntetyczny gospodarkę województwa małopolskiego, zwracając uwagę na jego potencjał społeczno-gospodarczy oraz poziom i strukturę gospodarki. W tej części opracowania znajduje się tabelaryczne syntetyczne ujęcie najważniejszych informacji społeczno-gospodarczych uwzględniających ocenę atrakcyjności inwestycyjnej. Następnie zaprezentowano pozycję województwa na tle innych regionów Polski i Unii Europejskiej, zwracając szczególną uwagę na najważniejsze dla regionu rodzaje przemysłu oraz sektory wysokiej szansy.

Drugą część raportu poświęcono ukazaniu wewnętrznego zróżnicowania atrakcyjności inwestycyjnej województwa małopolskiego w skali powiatów i gmin. W tym celu wykorzystano wyniki badań naukowych Szkoły Głównej Handlowej w Warszawie odnoszące się do wszystkich gmin i powiatów w Polsce, co czyni zaprezentowane oceny małopolskich powiatów i gmin porównywalnymi z ocenami innych jednostek w pozostałych województwach Polski.

Trzecia część raportu jest poświęcona prezentacji wiodących instytucji otoczenia biznesu w województwie ze wskazaniem rodzaju wsparcia dla inwestorów. Następnie ukazane jest rozmieszczenie i efekty działalności specjalnych stref ekonomicznych w województwie na podstawie zezwoleń ważnych na koniec 2016 r.

Raport wieńczy aneks, w którym ujęto zestawienie tabelaryczne ocen atrakcyjności inwestycyjnej dla powiatów i gmin województwa. Zawiera on również tabelaryczne zestawienie efektów funkcjonowania Specjalnych Stref Ekonomicznych.

W pracy zastosowano dwa podejścia do atrakcyjności inwestycyjnej. Wyróżniono **potencjalną atrakcyjność inwestycyjną** definiowaną jako zespół regionalnych walorów lokalizacyjnych, które mają wpływ na osiąganie celów inwestora (np. w postaci kształtowania się kosztów prowadzonej działalności gospodarczej, przychodów ze sprzedaży, rentowności netto oraz konkurencyjności danej inwestycji).

Ponadto zastosowano pojęcie **rzeczywistej atrakcyjności inwestycyjnej**, rozumianej jako zdolność regionu do wykreowania satysfakcji klienta - inwestora i wywołania absorpcji

kapitału finansowego i rzeczowego w formie inwestycji. Można ją mierzyć za pomocą efektywności poniesionych nakładów kapitału.¹

Wskaźniki potencjalnej atrakcyjności inwestycyjnej w wersji podstawowej (PAI1) oceniają walory lokalizacyjne regionów. Są one obliczane dla jednostek różnych szczebli podziału statystycznego (gminy, powiaty, podregiony, województwa). Wskaźniki potencjalnej atrakcyjności inwestycyjnej odnoszą się do całości gospodarki narodowej oraz poszczególnych wybranych sekcji gospodarki: C - przemysłu przetwórczego, G - handlu oraz napraw, I - zakwaterowania i gastronomii, M - działalności profesjonalnej, naukowej i technicznej. Sekcje te stanowią trzon gospodarki regionalnej.

W raportach oprócz wskaźników PAI1 wykorzystano wskaźniki skonstruowane wyłącznie dla województw, w oparciu o wiele cech dostępnych od poziomu województw. Umożliwiają one znacznie szerszy kontekst ocen atrakcyjności inwestycyjnej w porównaniu do wskaźników PAI1. Są to wskaźniki grupy PAI2, opracowane na potrzeby oceny atrakcyjności inwestycyjnej w ujęciu ogólnym, czyli dla gospodarki narodowej, a także w odniesieniu do ww. sekcji gospodarki.

Ponadto w raporcie wykorzystano oceny rzeczywistej atrakcyjności inwestycyjnej (RAI), nawiązującej do napływu kapitału inwestycyjnego oraz efektów inwestycji, rozpatrywanych z punktu widzenia produktywności i efektywności poniesionych nakładów. Rzeczywista atrakcyjność inwestycyjna może być odnoszona do poziomu województw ze względu na dostępność danych statystycznych.

Zaproponowane miary są przedmiotem corocznej ewaluacji, dzięki konsultacjom z instytucjami obsługującymi inwestorów zagranicznych, jak i bezpośrednim kontaktom zespołu z jednostkami samorządu terytorialnego oraz organizacjami przedsiębiorców. Z opisem metodycznym pomiaru atrakcyjności inwestycyjnej regionów Polski oraz powiatów i gmin można zapoznać się na stronie **Instytutu Przedsiębiorstwa Szkoły Głównej Handlowej** (<http://kolegia.sgh.waw.pl/pl/KNoP/struktura/IP/struktura/ZOB/>), a także w licznych publikacjach naukowych i ekspertyzach.

¹ Szerzej na ten temat m.in. w: *Atrakcyjność inwestycyjna regionów Polski jako źródło przedsiębiorczych przewag konkurencyjnych*, praca zespołowa pod red. H. Godlewskiej-Majkowskiej, Studia i Analizy Instytutu Przedsiębiorstwa, Oficyna Wydawnicza SGH, Warszawa 2012; H. Godlewska-Majkowska, *Polish regions and their investment attractiveness in the EU*, w: POLAND Competitiveness Report 2013. National and Regional Dimensions, M. Weresa (editor), Oficyna Wydawnicza SGH, Warszawa 2013, s. 299-316.

1. CHARAKTERYSTYKA GOSPODARKI REGIONALNEJ WOJEWÓDZTWA MAŁOPOLSKIEGO

Województwo małopolskie jest położone w środkowo-południowej części kraju, graniczy ze Słowacją. Jest to ważny region dla polskiej turystyki z uwagi na atrakcyjne tereny górskie na południu województwa (Tatry i Podhale) oraz liczne zabytki kulturowe. Szczególną rolę dla Małopolski, a także dla gospodarki całej Polski pełni Kraków, dawna stolica Polski, obecnie drugie pod względem wielkości miasto w Polsce. Małopolskę wyróżnia bardzo duża gęstość zaludnienia, co wynika przede wszystkim z rozdrobnienia agrarnego.

Atuty województwa stanowią:

- dogodne połączenia komunikacyjne: główny korytarz tranzytowy z Europy Zachodniej na Ukrainę (autostrada A4), sprzyjające połączenia kolejowe (przez region przebiega również europejski korytarz transportowy TINA III); międzynarodowe lotnisko Kraków–Balice (drugie pod względem wielkości w Polsce); sześć drogowych przejść granicznych oraz jedno kolejowe w Leluchowie,
- duży potencjał naukowy i badawczy krakowskich uczelni wyższych oraz ośrodków naukowych, wśród których bardzo liczną grupę stanowią jednostki naukowe zaklasyfikowane przez Ministerstwo Nauki i Szkolnictwa Wyższego do najwyższej kategorii
- znaczne zasoby pracy, zarówno niskokwalifikowanej o małych oczekiwaniach płacowych, jak i specjalistów o wysokich kwalifikacjach,
- bardzo duże walory turystyczne, szczególnie należy wyróżnić obiekty należące do listy światowego dziedzictwa UNESCO, takie jak: **Stare Miasto w Krakowie, Auschwitz-Birkenau. Niemiecki nazistowski obóz koncentracyjny i zagłady (1940-1945), Zabytkowa Kopalnia Soli w Wieliczce, Kalwaria Zebrzydowska: manierystyczny zespół architektoniczny i krajobrazowy oraz park pielgrzymkowy, a także drewniane kościoły południowej Małopolski - Binarowa, Blizne, Lipnica Murowana, Sękowa)** a także walory przyrodnicze obszarów górskich i Pogórza Karpackiego,
- zachęty inwestycyjne dla inwestorów oferowane w podstrefach specjalnych stref ekonomicznych.

Zbioreczną charakterystykę województwa zawiera tabela 1.

Tabela 1. Ogólna charakterystyka gospodarki województwa małopolskiego

Wyszczególnienie	Województwo małopolskie	Polska	Udział procentowy województwa w wielkości krajowej
Potencjał rynkowy			
PKB per capita w 2014 r. (zł/osoba)	39 834	44 686	-
Liczba ludności (osoby stan na 31 XII 2016)	3 382 260	38 432 992	8,8%
Potencjał zasobów pracy			
Absolwenci szkół wyższych w 2016 r. (osoby)	48 592	364 399	13,3%
Absolwenci szkół średnich w 2016 r. (osoby)	24 694	268 502	9,2%
Liczba pracujących w 2016 r. (tysiące osób)	1 407	16 197	8,7%
Struktura pracujących w 2016 r.	sektor rolniczy 11,1%		10,6%
	sektor przemysłowy 32,1%		31,4%
	sektor usługowy 56,8%		58,0%
Nakłady inwestycyjne i kapitał spółek z udziałem kapitału zagranicznego w województwie			
Nakłady inwestycyjne w 2015 r. (mln zł)	3 931,8	83 788,9	4,7%
Kapitał spółek w 2015r. (mln zł)	12 578,1	203 897,8	6,2%
Specjalne strefy ekonomiczne w województwie			
<ul style="list-style-type: none"> - Katowicka - Krakowska - Mielecka 			
Oceny wyróżniające województwo małopolskie wg PAI2 i RAI (klasa A, B i C)			
Potencjalna atrakcyjność inwestycyjna PAI_2	Gospodarka narodowa klasa B		
	Przemysł kapitałochłonny klasa A		
	Przemysł pracochłonny klasa B		
	Handel i naprawy klasa B		
	Zakwaterowanie i gastronomia klasa B		
	Działalność profesjonalna naukowa i techniczna klasa B		
Rzeczywista atrakcyjność inwestycyjna RAI	Działalność profesjonalna naukowa i techniczna klasa C		
Wyróżnione powiaty i gminy wg PAI1_GN			
Powiaty	Klasa A	m. Kraków, m. Nowy Sącz, m. Tarnów, wielicki	
	Klasa B	krakowski, olkuski, oświęcimski	

Gminy	Klasa A	Alwernia (m-w), Andrychów (m-w), Bochnia (m), Bochnia (w), Bolesław (w), Brzeszcze (m-w), Bukowno (m), Chrzanów (m-w), Dobczyce (m-w), Gorlice (m), Kęty (m-w), Klucze (w), Kłaj (w), Kraków (m), Krzeszowice (m-w), Limanowa (m), Liszki (w), Michałowice (w), Mogilany (w), Mszana Dolna (m), Myślenice (m-w), Niepołomice (m-w), Nowy Sącz (m), Olkusz (m-w), Oświęcim (m), Skawina (m-w), Sucha Beskidzka (m), Świątniki Górne (m-w), Tarnów (m), Tarnów (w), Trzebinia (m-w), Wadowice (m-w), Wieliczka (m-w), Wielka Wieś (w), Wolbrom (m-w), Zabierzów (w), Zator (m-w), Zielonki (w)
	Klasa B	Brzesko (m-w), Chelmek (m-w), Dębno (w), Grybów (m), Jerzmanowice-Przebinia (w), Jordanów (m), Kamionka Wielka (w), Kocmyrzów-Luborzyca (w), Krynica-Zdrój (m-w), Łapanów (w), Mucharz (w), Muszyna (m-w), Nowy Targ (m), Osiek (w), Oświęcim (w), Polanka Wielka (w), Przewodów (w), Rzezawa (w), Sękowa (w), Siepraw (w), Skrzyszów (w), Spytkowice (w), Spytkowice (w), Sułkowice (m-w), Tymbark (w), Wierzchosławice (w), Zakopane (m)

Objaśnienia: (m) – gmina miejska, (w) – gmina wiejska, (m-w) – gmina miejsko-wiejska,

PAI – potencjalna atrakcyjność inwestycyjna, RAI - rzeczywista atrakcyjność inwestycyjna

* Więcej informacji w Aneksie w tab. 4.

Źródło: opracowanie własne.

Liczba osób zamieszkujących województwo w roku 2016 to 3382260 mieszkańców, co stanowiło 8,8% ludności Polski. W województwie małopolskim struktura wieku w roku 2015 przedstawiała się następująco: na wiek przedprodukcyjny przypadało 18,9% osób, produkcyjny: 62,0% i poprodukcyjny: 19,1% (Polska analogicznie: 17,9%, 61,8% i 20,2%).

Główny potencjał dla tworzenia kapitału ludzkiego w województwie stanowi 29 uczelni wyższych, w których kształci się 169 tys. studentów, czyli 12,5% studentów w skali kraju.

Według raportu przygotowanego przez Komitet Ewaluacji Jednostek Naukowych (KEJN) dla Ministerstwa Nauki i Szkolnictwa Wyższego w województwie małopolskim 7 wydziałów uczelni wyższych otrzymało najwyższą kategorię naukową A+, są to: Wydział Fizyki i Informatyki Stosowanej, Wydział Informatyki, Elektroniki i Telekomunikacji, a także Wydział Inżynierii Materiałowej i Ceramiki - Akademii Górniczo-Hutniczej im. Stanisława Staszica w Krakowie; Wydział Reżyserii Dramatu - Państwowej Wyższej Szkoły Teatralnej im. Ludwika Solskiego w Krakowie; Wydział Biochemii, Biofizyki i Biotechnologii, Wydział Matematyki i Informatyki, a także Wydział Filozoficzny Uniwersytetu Jagiellońskiego w Krakowie; 34 wydziałów otrzymało kategorię – A; 34 wydziałów otrzymało kategorię – B; a 17 wydziałów kategorię – C. Warto także wspomnieć, że 14 szkół wyższych nie otrzymało żadnej kategorii przyznawanej przez KEJN. Szczegółowe informacje znajdują się w Aneksie (tabela 5).

W województwie do szkół zasadniczych uczęszcza 15,3% uczniów województwa, natomiast do techników 36,3%.

Stopa bezrobocia rejestrowanego w województwie była równa we wrześniu 2017 r. 5,5%, dla porównania w Polsce – 6,8%.² Przeciętne miesięczne wynagrodzenie brutto w sektorze przedsiębiorstw w pierwszym półroczu 2017 wyniosło 4318,63 zł, czyli 105% średniego wynagrodzenia w Polsce.

Województwo małopolskie dostarczyło w 2014 r. 7,8% produktu krajowego brutto Polski. W przeliczeniu na jednego mieszkańca stanowiło to 39834 zł, przy średniej dla Polski 44686 zł. Wynik ten plasuje województwo na 7 miejscu w kraju. Dynamika wzrostu PKB w województwie w latach 2004-2014 wyniosła 191%, przy średniej dla Polski równej 185%.

W porównaniu do całego kraju, struktura zatrudnienia w województwie charakteryzuje się stosunkowo wysokim udziałem sektora usług 56,8% podczas gdy na sektor rolniczy i przemysłowy przypada analogicznie 11,1% i 32,1% pracujących (GUS, BDL 2017).

W strukturze przemysłu województwa ważną rolę odgrywają: produkcja artykułów spożywczych (16% wartości produkcji sprzedanej całego przemysłu województwa na koniec 2016 roku), produkcja wyrobów z metali (9%), produkcja urządzeń elektrycznych (6%) oraz wyrobów z gumy i tworzyw sztucznych (5%) i produkcja metali (5%).

Tradycje hodowlane spowodowały, że Małopolska jest ważnym producentem skór i wyrobów wyprawianych ze skóry w skali całego kraju (16% krajowej wartości produkcji sprzedanej w 2016 roku). Wyróżnia się także jako region wytwarzający metale (9%) i wyroby z metali (9%), urządzenia elektryczne (9%) oraz odzież i produkcja artykułów spożywczych (po 7%).³

Dla inwestorów istotne znaczenie może mieć to, które sektory są postrzegane jako strategiczne przez władze województwa małopolskiego. Na podstawie strategii rozwoju regionalnego można do nich zaliczyć: edukacja, szkolnictwo wyższe i nauka, społeczeństwo informacyjne, sektor naukowo-badawczy i sektor zaawansowanych technologii oraz turystyka i kultura. Ważną wskazówką dla inwestorów zainteresowanych dokonaniem inwestycji w województwie małopolskim, może być lista tzw. sektorów wysokich szans, ustalona przez Polską Agencję Inwestycji i Handlu przy współpracy z samorządem województwa małopolskiego w oparciu o obserwacje tendencji w zakresie napływu inwestycji do tego województwa. Są to sektory:

- biotechnologia i nauki o życiu,
- energia zrównoważona,
- ICT/BPO/SSC,
- przemysł chemiczny,
- produkcja metali i wyroby metalowe,
- elektrotechnika i przemysł maszynowy,
- przemysły kreatywne i czasu wolnego.

² Bezrobotni oraz stopa bezrobocia wg województw, podregionów i powiatów (stan na koniec września 2017 r.) GUS.

³ Obliczenia na podstawie Biuletynu Statystycznego Województwa Łódzkiego, I kwartał 2017 oraz Biuletynu Statystycznego I kwartał 2017, www.stat.gov.pl (07.11.2017) .

Inwestycje te mogą być lokowane w specjalnie przygotowanych na preferencyjnych warunkach atrakcyjnych lokalizacjach oferowanych przez Specjalne Strefy Ekonomiczne: **Katowicka, Krakowska, Mielecka, w następujących podstrefach:**

- **SSE Katowicka**, podstrefa: Myślenice (m-w),
- **SSE Krakowska**, podstrefy: Andrychów (m-w), Bochnia (m), Bochnia (w), Bukowno (m), Chełmek (m-w), Chrzanów (m-w), Czorsztyn (w), Dąbrowa Tarnowska (m-w), Dobczyce (m-w), Gdów (w), Klucze (w), Kraków (m), Limanowa (m), Niepołomice (m-w), Nowy Sącz (m), Nowy Targ (m), Oświęcim (m), Skawina (m-w), Słomniki (m-w), Sucha Beskidzka (m), Tarnów (m), Trzebinia (m-w), Tuchów (m-w), Wolbrom (m-w), Zabierzów (w), Zakliczyn (m-w), Zator (m-w),
- **SSE Mielecka**, podstrefa: Gorlice (m).

We wszystkich wymienionych lokalizacjach inwestorzy mogą uzyskać zwolnienie z podatku dochodowego sięgające 35% - 55%, w zależności od wielkości przedsiębiorstwa – więcej na temat zasad pomocy publicznej:

http://www.paih.gov.pl/strefa_inwestora/zachety_inwestycyjne_w_sse.

2. POZYCJA WOJEWÓDZTWA NA MAPIE ATRAKCYJNOŚCI INWESTYCYJNEJ POLSKI I UNII EUROPEJSKIEJ

Województwo małopolskie należy do atrakcyjnych województw w Polsce, o czym świadczy uzyskana przez nie ocena walorów lokalizacyjnych w oparciu o wskaźniki potencjalnej atrakcyjności inwestycyjnej (PAI2) - klasa B dla gospodarki narodowej (bez wyróżniania sektorów), a także dla przemysłu kapitałochłonnego (klasa A), przemysłu pracochłonnego (klasa B), handlu i napraw (klasa B), zakwaterowania z gastronomią (klasa B), oraz działalnością profesjonalną, naukową i techniczną (klasa B) w oparciu o specjalnie przygotowane wskaźniki dla poszczególnych sekcji gospodarki narodowej.

Również efekty ekonomiczne inwestycji wyrażone we wskaźniku rzeczywistej atrakcyjności inwestycyjnej potwierdzają ten wniosek dla działalności profesjonalnej, naukowej i technicznej (klasa C).

Dość wysoko również plasuje się ten region pod względem napływu kapitału zagranicznego do Polski. W roku 2015 region zajął piąte miejsce w Polsce pod względem nagromadzonego kapitału podstawowego w spółkach z udziałem kapitału zagranicznego (6,2% jego wartości we wszystkich województwach).

W oparciu o metodykę opracowaną przez zespół Instytutu Przedsiębiorstwa w ramach badań statutowych Kolegium Nauk o Przedsiębiorstwie Szkoły Głównej Handlowej w Warszawie, od czterech lat tworzona jest ocena atrakcyjności inwestycyjnej dla wszystkich regionów Unii

Europejskiej. Ocena ta oparta jest na pomiarze atrakcyjności zasobów pracy, rynku oraz innowacyjności⁴. Ze względu na różną metodologię badań dla regionów w Polsce oraz regionów w Unii Europejskiej oraz zmienne uwzględnione w badaniu, ich wyniki są nieporównywalne. Dzieje się tak dlatego, że nie wszystkie dane dotyczące województw, gmin i powiatów są dostępne (np. nie wszystkie regiony posiadają aktualne informacje dotyczące infrastruktury). Województwo posiada dość niską atrakcyjność inwestycyjną (klasa D) na tle regionów Unii Europejskiej. Województwo małopolskie zajęło 142 miejsce spośród 275 regionów Unii Europejskiej szczebla NUTS 2, poprawiając swoją pozycję o 10 miejsc. Województwo jest bardziej atrakcyjne między innymi niż regiony:

- **austriackie:** Burgenland;
- **belgijskie:** Prov. Limburg, Prov. Hainaut, Prov. Luxembourg, Prov. Namur;
- **brytyjskie:** Tees Valley and Durham, Cumbria, East Yorkshire and Northern Lincolnshire, Lincolnshire, Shropshire and Staffordshire, Dorset and Somerset, Cornwall and Isles of Scilly, West Wales and The Valleys, Highlands and Islands;
- **bułgarskie:** Severozapaden, Severen tsentralen, Severoiztochen, Yugoiztochen, Yuzhen tsentralen;
- **chorwackie:** Jadranska Hrvatska, Kontinentalna Hrvatska;
- **czeskie:** Jihozápad, Severozápad, Střední Morava, Moravskoslezsko;
- **duńskie:** Sjælland, Syddanmark;
- **francuskie:** Champagne-Ardenne, Picardie, Haute-Normandie, Centre, Basse-Normandie, Bourgogne, Nord - Pas-de-Calais, Lorraine, Pays de la Loire, Poitou-Charentes, Limousin, Auvergne, Guadeloupe, Martinique, Guyane, Réunion;
- **greckie:** Anatoliki Makedonia, Thraki, Kentriki Makedonia, Dytiki Makedonia, Thessalia, Ipeiros, Ionia Nisia, Dytiki Ellada, Sterea Ellada, Peloponnisos, Voreio Aigaio, Notio Aigaio, Kriti;
- **hiszpańskie:** Galicia, Principado de Asturias, Cantabria, Castilla y León, Castilla-La Mancha, Extremadura, Comunidad Valenciana, Illes Balears, Andalucía, Región de Murcia, Canarias;
- **holenderskie:** Friesland, Drenthe, Zeeland;
- **irlandzkie:** Border, Midland and Western;
- **niemieckie:** Oberfranken, Brandenburg, Kassel, Mecklenburg-Vorpommern, Lüneburg, Weser-Ems, Münster, Koblenz, Trier, Saarland, Chemnitz, Sachsen-Anhalt, Schleswig-Holstein, Thüringen;
- **portugalskie:** Norte, Algarve, Centro, Alentejo, Região Autónoma dos Açores, Região Autónoma da Madeira;
- **rumuńskie:** Nord-Vest, Centru, Nord-Est, Sud-Est, Sud - Muntenia, Sud-Vest Oltenia, Vest;
- **słowackie:** Západné Slovensko, Stredné Slovensko, Východné Slovensko;

⁴ Więcej: *Atrakcyjność inwestycyjna regionów Polski na tle Unii Europejskiej*, praca zbiorowa pod red.

H. Godlewskiej-Majkowskiej, Oficyna Wydawnicza SGH, Warszawa 2013 oraz

<http://kolegia.sgh.waw.pl/pl/KNoP/struktura/IP/struktura/ZOB/>

- **słoweńskie:** Vzhodna Slovenija;
- **węgierskie:** Közép-Dunántúl, Nyugat-Dunántúl, Dél-Dunántúl, Észak-Magyarország, Észak-Alföld, Dél-Alföld;
- **włoskie:** Valle d'Aosta/Vallée d'Aoste, Abruzzo, Molise, Campania, Puglia, Basilicata, Calabria, Sicilia, Sardegna, Provincia Autonoma Bolzano/Bozen, Veneto, Friuli-Venezia Giulia, Toscana, Umbria, Marche.

3. ZRÓŻNICOWANIE WEWNĘTRZNE ATRAKCYJNOŚCI INWESTYCYJNEJ WOJEWÓDZTW

Atrakcyjność inwestycyjna poszczególnych jednostek administracyjnych województwa jest wynikiem oceny istotnych z punktu widzenia inwestora warunków dla prowadzenia działalności gospodarczej. Za czynniki te przyjmuje się: sytuację na rynku pracy, wyposażenie w infrastrukturę techniczną oraz społeczną, a także sytuację rynkową oraz uwarunkowania przyrodnicze.

Ocena **ryнку pracy** informuje inwestora o możliwości pozyskania pracowników do planowych przedsięwzięć gospodarczych, nadwyżce lub niedoborach tych pracowników, co pośrednio wpływa na koszty zatrudnienia.

Ocena stanu **infrastruktury technicznej** pozwala planować przedsięwzięcia gospodarcze, które wymagają przygotowania terenu inwestycyjnego w podstawowe elementy techniczne, takie jak: instalacje przesyłowe: wody, gazu, prądu, a także urządzenia ochrony środowiska w postaci oczyszczalni ścieków.

Infrastruktura społeczna oceniana jest przez pryzmat wyposażenia danej lokalizacji w budynki oraz urządzenia decydujące o jakości życia mieszkańców, czy też rozwoju kapitału ludzkiego, poprzez dostęp do edukacji, służby zdrowia, obiektów sportowo-rekreacyjnych, technologii informacyjnych, w tym Internetu.

Sytuacja rynkowa informuje inwestora o chłonności rynku, czyli liczbie potencjalnych konsumentów, a także pośrednio o ich zamożności, czyli możliwości nabywania towarów i usług. Na potrzeby oceny atrakcyjności lokalizacji usług turystycznych i ich pochodnych, poddano ocenie **uwarunkowania przyrodnicze**, które stanowią jednocześnie istotny element kształtowania jakości życia mieszkańców.

Łączna ocena wszystkich wymienionych elementów w poszczególnych powiatach lub gminach, pokazuje przestrzenne zróżnicowanie atrakcyjności inwestycyjnej w województwie. Dodatkowo prezentowane są wyniki oceny dla poszczególnych obszarów gospodarki, takich jak: przemysł, handel, usługi turystyczne oraz usługi nowoczesne związane z działalnością profesjonalną, naukową oraz techniczną (rysunek 1 i 2). Prezentowane na mapie wyróżnione lokalizacje oznaczono gwiazdami, które wskazują najwyższe oceny, wspomnianych już wyżej poszczególnych warunków prowadzenia działalności gospodarczej.

Gwiazda pomarańczowa oznacza, iż powiat lub gmina uzyskała ponad przeciętną ocenę we wszystkich analizowanych obszarach (gospodarki narodowej, przemysłu, handlu, usług turystycznych oraz usług profesjonalnych) natomiast **gwiazda złota** jest najwyższym wyróżnieniem i oznacza najwyższą ocenę wszystkich analizowanych sekcji gospodarczych w danym powiecie lub gminie.

W grupie powiatów najwyżej ocenione miasta na prawach powiatu - **złote gwiazdy** to: Kraków, Nowy Sącz, Tarnów oraz wyróżnione **gwiazdą pomarańczową** to powiat: krakowski, olkuski, oświęcimski, wielicki.

W grupie gmin miejskich najwyżej ocenione, wyróżnione:

- **złotą gwiazdą** to miasta: Bochnia (m), Bukowno (m), Gorlice (m), Kraków (m), Limanowa (m), Nowy Sącz (m), Oświęcim (m), Tarnów (m),
- **gwiazdą pomarańczową** to: Grybów (m), Jordanów (m), Mszana Dolna (m), Nowy Targ (m), Sucha Beskidzka (m), Zakopane (m).

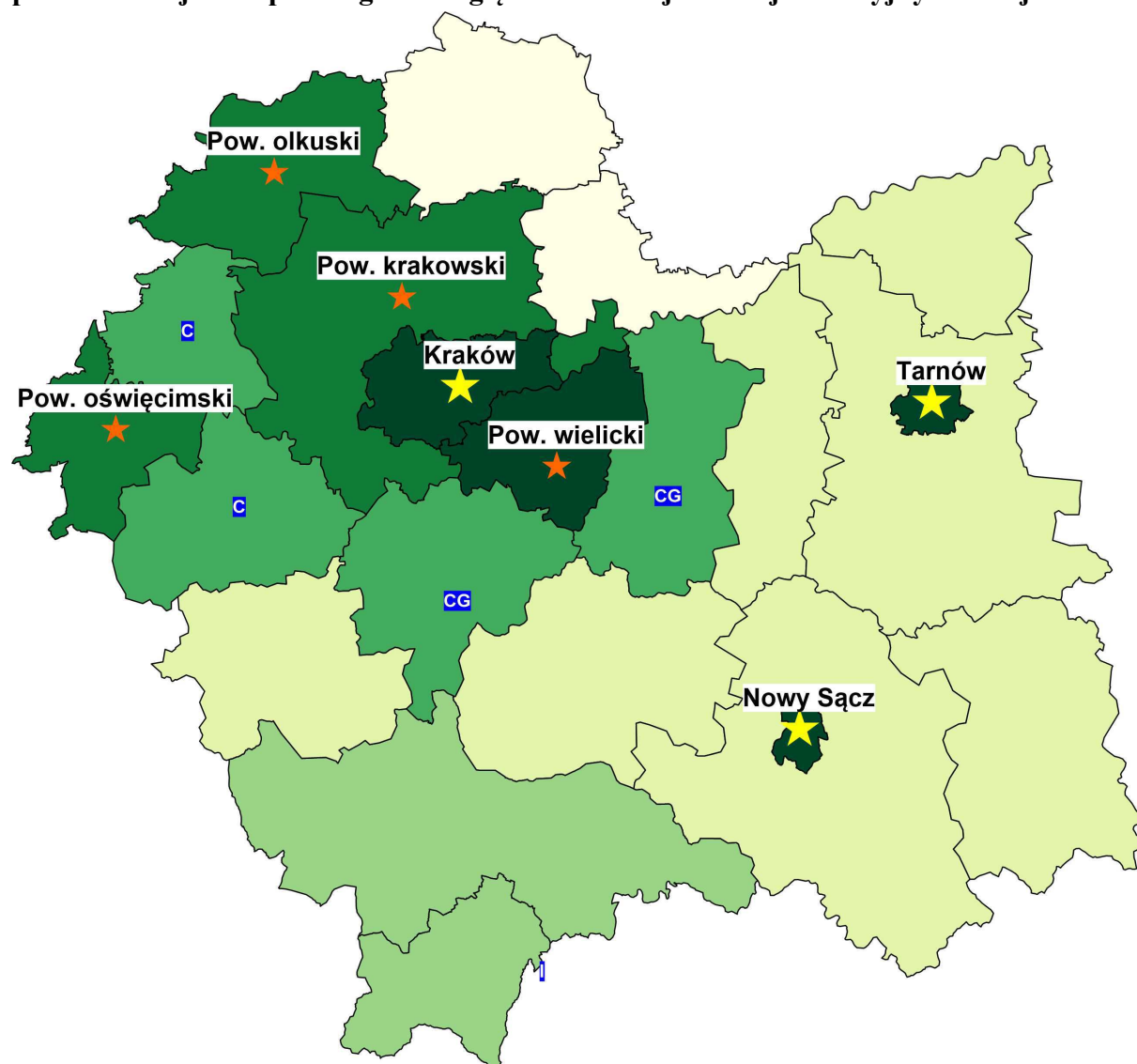
W grupie gmin wiejskich najwyżej ocenione, wyróżnione:

- **złotą gwiazdą** to: Bolesław (w), Kłaj (w), Liszki (w), Michałowice (w), Mogilany (w), Tarnów (w), Wielka Wieś (w), Zabierzów (w), Zielonki (w),
- **gwiazdą pomarańczową** to: Biskupice (w), Bochnia (w), Brzeźnica (w), Chełmiec (w), Czorsztyn (w), Dębno (w), Gdów (w), Gorlice (w), Gródek nad Dunajcem (w), Jerzmanowice-Przeginia (w), Kamionka Wielka (w), Klucze (w), Kocmyrzów-Luborzyca (w), Lisia Góra (w), Lubień (w), Łapanów (w), Mucharz (w), Osiek (w), Oświęcim (w), Pleśna (w), Polanka Wielka (w), Przeciszów (w), Rzezawa (w), Sękowa (w), Siepraw (w), Skrzyszów (w), Spytkowice (w), Spytkowice (w), Stryszów (w), Sułoszowa (w), Tomice (w), Tymbark (w), Wierzchosławice (w), Żegocina (w).

W grupie gmin miejsko-wiejskich najwyżej ocenione, wyróżnione:

- **złotą gwiazdą** to: Andrychów (m-w), Dobczyce (m-w), Kęty (m-w), Myślenice (m-w), Niepołomice (m-w), Olkusz (m-w), Skawina (m-w), Świątniki Górne (m-w), Wadowice (m-w), Wieliczka (m-w), Zator (m-w),
- **gwiazdą pomarańczową** to gminy: Alwernia (m-w), Brzesko (m-w), Brzeszcze (m-w), Chełmek (m-w), Chrzanów (m-w), Dąbrowa Tarnowska (m-w), Kalwaria Zebrzydowska (m-w), Krynica-Zdrój (m-w), Krzeszowice (m-w), Muszyna (m-w), Skala (m-w), Stary Sącz (m-w), Sułkowice (m-w), Szczawnica (m-w), Trzebinia (m-w), Tuchów (m-w), Wolbrom (m-w), Żabno (m-w).

Rysunek 1. Zróżnicowanie przestrzenne potencjalnej atrakcyjności inwestycyjnej powiatów woj. małopolskiego z uwzględnieniem najbardziej atrakcyjnych sekcji



POTENCJALNA ATRAKCYJNOŚĆ INWESTYCYJNA POWIATÓW dla gospodarki narodowej w 2016

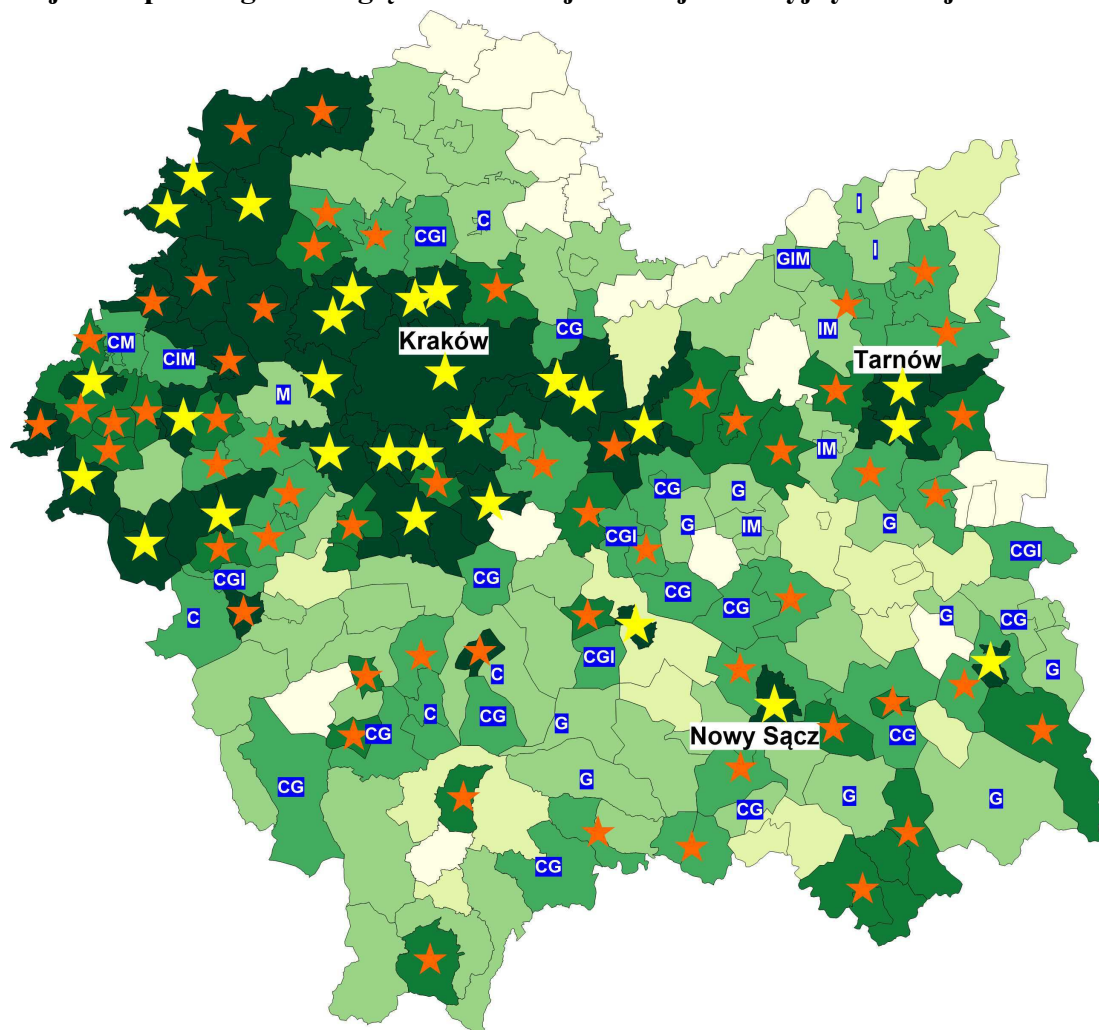
- | | | |
|--|--|--|
| <ul style="list-style-type: none"> A B C D E F | <ul style="list-style-type: none"> Najwyższa ocena dla wszystkich sekcji wg PKD C, G, I, M Oceny ponadprzeciętne dla wszystkich sekcji wg PKD C, G, I, M | <p>Oceny ponadprzeciętne dla poszczególnych sekcji wg PKD C, G, I, M</p> <ul style="list-style-type: none"> C Przemysł przetwórczy G Handel i naprawy I Zakwaterowanie i gastronomia M Działalność profesjonalna, naukowa i techniczna |
|--|--|--|

Powiaty oznaczone złotą gwiazdą:

Kraków, Nowy Sącz, Tarnów

Źródło: Opracowanie własne.

Rysunek 2. Zróżnicowanie przestrzenne potencjalnej atrakcyjności inwestycyjnej gmin woj. małopolskiego z uwzględnieniem najbardziej atrakcyjnych sekcji



POTENCJALNA ATRAKCYJNOŚĆ INWESTYCYJNA GMIN
dla gospodarki narodowej w 2016



★ Najwyższa ocena dla wszystkich sekcji wg PKD C, G, I, M

★ Oceny ponadprzeciętne dla wszystkich sekcji wg PKD C, G, I, M

Oceny ponadprzeciętne dla poszczególnych sekcji wg PKD C, G, I, M

C Przemysł przetwórczy
G Handel i naprawy
I Zakwaterowanie i gastronomia
M Działalność profesjonalna, naukowa i techniczna

Gminy oznaczone złotą gwiazdą:

Andrychów (m-w), Bochnia (m), Bolesław (w), Bukowno (m), Dobczyce (m-w), Gorlice (m), Kęty (m-w), Kłaj (w), Kraków (m), Limanowa (m), Liszki (w), Michałowice (w), Mogilany (w), Myślenice (m-w), Niepołomice (m-w), Nowy Sącz (m), Olkusz (m-w), Oświęcim (m), Skawina (m-w), Świątniki Górne (m-w), Tarnów (m), Tarnów (w), Wadowice (m-w), Wieliczka (m-w), Wielka Wieś (w), Zabierzów (w), Zator (m-w), Zielonki (w)

Źródło: Opracowanie własne.

4. WSPARCIE INSTYTUCJONALNE INWESTORA I PRZEDSIĘBIORCY W WOJEWÓDZTWIE

Rozwój instytucji otoczenia biznesu w regionie stanowi ważny czynnik jego atrakcyjności inwestycyjnej. Szczególnie istotną rolę odgrywają instytucje wspierające przedsiębiorczość, rozwiązania proinwestycyjne, komercjalizację badań naukowych i innowacyjność przedsiębiorstw.

4.1. INSTYTUCJE OTOCZENIA BIZNESU

Wśród instytucji okołobiznesowych w województwie (z wyłączeniem instytucji naukowo-badawczych), które mają wpływ na rozwój gospodarczy regionu znajdują się m.in. izby gospodarcze, stowarzyszenia, inkubatory przedsiębiorczości, parki technologiczne, centra transferu technologii, ośrodki doradztwa, instytucje finansowe oraz agencje rozwoju.

Dla inwestorów szczególnie ważnym wsparciem jest system regionalnych Centrów Obsługi Inwestora stworzony przez Polską Agencję Inwestycji i Handlu S.A. w porozumieniu z marszałkami województw dla zapewnienia inwestorom kompleksowej obsługi na poziomie każdego województwa.

W województwie małopolskim jest to:

Centrum Obsługi Inwestora działające w strukturze
Małopolskiej Agencji Rozwoju Regionalnego S.A.
Centrum Obsługi Inwestora - Centrum Business in Małopolska
www.businessinmalopolska.pl



Małopolskie Centrum Obsługi Inwestora jako Partner PAIH to: „one stop shop”, źródło potrzebnych inwestorowi informacji regionalnych, przepisów i aktów prawnych, ofert inwestycyjnych oraz aktualnych danych o gospodarce regionu, jednostka, której pracownicy posiadają odpowiednie kwalifikacje do obsługi inwestorów. Personel COI działa według standardów określonych przez Polską Agencję Inwestycji i Handlu S.A., został przeszkolony w Agencji i ma zapewnioną stałą pomoc merytoryczną jej pracowników.

Bardzo istotnym narzędziem wspomagającym inwestorów są Specjalne Strefy Ekonomiczne, których zasady działania oraz efekty zostały opisane w dalszej części raportu.

Zgodnie z informacjami pochodzącymi z Małopolskiego Centrum Obsługi Inwestora („*Ankieta dotycząca atrakcyjności inwestycyjnej województwa małopolskiego*”) na terenie województwa funkcjonowało m.in.: dziesięć izb gospodarczych, osiem stowarzyszeń, jedenaście inkubatorów przedsiębiorczości, jedenaście parków, osiem ośrodków doradztwa, osiem lokalnych punktów kontaktowych PARP, osiem instytucji finansowych oraz trzy inne instytucje okołobiznesowe.

Poniżej prezentujemy szereg wybranych instytucji okołobiznesowych w województwie małopolskim, które pracują na rzecz rozwoju przedsiębiorczości, poprzez wspieranie rozwoju nowoczesnych technologii i pobudzanie tworzenia powiązań kooperacyjnych oraz innych form współpracy. Są to:

Izba Przemysłowo - Handlowa w Krakowie (www.iph.krakow.pl)

Misją Izby jest reprezentowanie interesów gospodarczych firm członkowskich, w tym wobec administracji publicznej i organów UE, wsparcie przedsiębiorstw w podnoszeniu konkurencyjności i innowacyjności oraz promocja działalności gospodarczej. Priorytetowymi kierunkami działania Izby jest m.in. poprawa konkurencyjności i pomoc przedsiębiorcom we wdrażaniu innowacyjnych technologii oraz w działaniach na jednolitym Rynku Unii Europejskiej oraz rynkach trzecich, stymulowanie rozwoju gospodarczego poprzez rozwiązania sprzyjające powstawaniu nowych miejsc pracy, reprezentowanie i obrona interesów środowiska gospodarczego, ciągła aktualizacja i dostosowywanie oferty Izby do oczekiwań jej członków, rozwijanie kontaktów biznesowych pomiędzy członkami Izby. IPH świadczy m.in. usługi legalizacji dokumentów oraz wystawiania świadectw pochodzenia towarów. Przy Izbie działa stały Sąd Polubowny (zajmujący się rozstrzyganiem sporów cywilnoprawnych, szczególnie w zakresie krajowego i międzynarodowego obrotu gospodarczego), a także Małopolskie Centrum Arbitrażu i Mediacji (zajmujące się pozasądowym rozwiązywaniem sporów gospodarczych, z uwzględnieniem sporów konsumenckich oraz sporów pomiędzy przedsiębiorcami i jednostkami administracji publicznej, przy wykorzystaniu metod arbitrażu i mediacji).

Małopolska Agencja Rozwoju Regionalnego S.A. (www.marr.pl)

Oferta Agencji obejmuje m.in.: realizację projektów wspierających transfer wiedzy i współpracę B+R w regionie, wsparcie finansowe umożliwiające wdrażanie osiągnięć naukowych do biznesu, pomoc doradczą i szkoleniową, usługi w zakresie pozyskiwania środków unijnych (analiza możliwości ubiegania się o dofinansowanie, przygotowanie wniosku o dofinansowanie, formalności związane z podpisaniem umowy o dofinansowanie, zarządzanie projektem, pomoc w opracowaniu sprawozdania końcowego i zamknięcia projektu), usługi doradcze w zakresie prowadzenia i rozwoju firmy, wsparcie eksportu poprzez doradztwo i dostęp do międzynarodowej sieci kontaktów, poza bankowy system wsparcia finansowego dla firm (np. pożyczki z MARR). Pełniąc funkcję Regionalnej Instytucji Finansującej Agencja pośredniczy w udzielaniu dotacji na zadania związane z inwestycjami proinnowacyjnymi. MARR Business Park to oferta dla firm poszukujących powierzchni magazynowych, parków produkcyjnych, centrów logistycznych oraz nieruchomości niezabudowanych. MARR Business Park stanowi blisko 50 ha nieruchomości na terenie Krakowa udostępnionych przedsiębiorcom (z przeznaczeniem na sprzedaż lub dzierżawę

nieruchomości oraz wynajem powierzchni). Dwa kompleksy nieruchomości tworzą centrum handlowe oraz park przemysłowy – strefa aktywności gospodarczej. Centrum Business in Małopolska (CeBiM) to inicjatywa, której celem jest usprawnienie obsługi inwestora i eksportera oraz promocja gospodarcza regionu. CeBiM tworzą: instytucja rozwoju regionalnego – Małopolska Agencja Rozwoju Regionalnego S.A., samorząd regionalny – Województwo Małopolskie i Krakowski Park Technologiczny Sp. z o.o. oraz Małopolskie Parki Przemysłowe Sp. z o.o.

Agencja Rozwoju Miasta S.A. Kraków (www.arm.krakow.pl)

Przedmiotem działania ARM jest obsługa jednostek samorządu terytorialnego oraz innych komunalnych osób prawnych funkcjonujących na rynku finansowym. Jednym z celów Agencji jest podejmowanie aktywnych działań dla pozyskania inwestorów, których zaangażowanie w działalność inwestycyjną na terenie gminy przyczyni się do lepszego zaspakajania potrzeb wspólnoty samorządowej, tworzenia nowych miejsc pracy i angażowania funduszy strukturalnych. Oferta ARM obejmuje m.in.: opracowanie studium wykonalności jako ważnego elementu przedinwestycyjnej fazy realizacji projektu, sporządzanie montażu finansowego, przeprowadzanie procesu pozyskiwania środków z UE, realizację oraz ewaluację projektu, pełnienie funkcji Inżyniera Kontraktu/Inwestora zastępczego/Inspektora nadzoru, organizację przetargów na realizację, doradztwo z zakresu partnerstwa publiczno-prywatnego, usługi szkoleniowe.

Nowosądecki Inkubator Przedsiębiorczości (<http://www.inkubator.nowysacz.pl/>)

Działanie Inkubatora nastawione jest na wspomaganie nowopowstałych i pomoc w rozwoju istniejących firm. Oferta Inkubatora obejmuje m.in. wynajem powierzchni po preferencyjnych cenach (biurowej, produkcyjno-magazynowej, sali konferencyjnej), organizowanie i prowadzenie wymiany doświadczeń, promocji, praktyk zawodowych w zakresie rozwoju przedsiębiorczości, objęcie programem specjalnym przedsiębiorców niepełnosprawnych mającym na celu likwidację istniejących barier fizycznych i środowiskowych. W ramach Inkubatora świadczone jest doradztwo i pomoc w rozpoczynaniu prowadzenia własnej działalności gospodarczej m.in. w postaci usług konsultingowych (doradztwo ekonomiczne, prawne, księgowo), usług szkoleniowych i warsztatów przedsiębiorczości (organizowanie szkoleń i warsztatów z zakresu tworzenia i zarządzania własną firmą), usług biurowych.

Krakowski Park Technologiczny sp. z o.o. (www.sse.krakow.pl)

KPT posiada status Specjalnej Strefy Ekonomicznej i oferuje inwestorom głównie tereny typu greenfield, a także powierzchnie biurowe. Oferta Parku obejmuje wynajem powierzchni biurowych, sal konferencyjnych, showroomu (dającego możliwość ekspozycji produktów w nowoczesnych gablotach, prezentacji na dużych, niestandardowych ekranach, pokazania materiału na ścianie wizyjnej czy też spotkania w mniejszym gronie z wykorzystaniem monitorów dotykowych), wypożyczanie sprzętu i bazy wiedzy. W ramach Parku działa Multilab – Laboratorium Multimedialne, którego funkcją jest produkcja i postprodukcja filmów, gier, reklam, realizacja efektów audiowizualnych z wykorzystaniem specjalistycznego oprogramowania i sprzętu filmowego. Laboratorium prowadzi również wypożyczalnię sprzętu zdjęciowego, oświetleniowego, dźwiękowego i fotograficznego. Park oferuje program

akceleracyjny dla młodych firm - KPT ScaleUP umożliwiający m.in. testy u potencjalnych klientów, wsparcie finansowe i usługi eksperckie. Data Center KPT zostało zaprojektowane w celu umożliwienia najemcom oraz innym innowacyjnym przedsiębiorstwom i partnerom naukowym wykorzystywania zasobów informatycznych (własnych lub udostępnianych przez KPT). W parku można również skorzystać z Laboratorium Cloud Computing, które zapewnia partnerom wsparcie na każdym etapie rozwoju produktów. Krakowski Park Technologiczny zapewnia najbardziej innowacyjnym firmom także środki finansowe umożliwiające rozwój innowacyjnych przedsięwzięć na wczesnym, najbardziej ryzykownym etapie rozwoju (Fundusz Zalążkowy KPT oraz INNOventure).

Centrum Transferu Technologii CITTRU Uniwersytetu Jagiellońskiego
(<http://www.cittru.uj.edu.pl>)

CITTRU jest jednostką Uniwersytetu Jagiellońskiego odpowiadającą za kompleksową współpracę nauki z otoczeniem gospodarczym. Do zadań CITTRU należy m.in. identyfikacja innowacyjnych rozwiązań powstających na UJ, kompleksowa ochrona prawna wyników badań, analiza potencjału rynkowego wyników badań, dobór optymalnego sposobu komercjalizacji osiągnięć naukowych (udzielanie licencji, sprzedaż lub tworzenie spółek spin-off, we współpracy z twórcami i zainteresowanymi przedsiębiorcami), opracowanie oferty wynalazków UJ obejmującej innowacyjne rozwiązania dla przemysłu oraz oferty usług badawczych UJ realizowanych na zamówienie zewnętrznych instytucji, promowanie oferty technologicznej (np. podczas targów, konferencji biznesowych oraz bezpośrednich spotkań z potencjalnymi odbiorcami technologii), identyfikacja potencjalnych partnerów biznesowych zainteresowanych współpracą przy komercjalizacji lub też zakupie technologii opracowanych przez naukowców UJ i budowanie sieci kontaktów z przemysłem, negocjowanie, przygotowanie i nadzór nad wykonaniem umów związanych z komercjalizacją, współpraca z podmiotami zewnętrznymi, w tym partnerami zagranicznymi w zakresie innowacyjności oraz kreowania i realizacji działań proinnowacyjnych. Na stronie internetowej Centrum zamieszczona jest baza wynalazków UJ oraz baza usług badawczych UJ. Brokerzy CITTRU identyfikują i łączą zespoły naukowe/ekspertów UJ z partnerami biznesowymi zainteresowanymi współpracą w ramach: konsorcjum w projektach dla MŚP finansowanych ze środków UE, podwykonawstwa / usług eksperckich w projektach dla MŚP finansowanych w ramach środków UE, komercyjnych usług badawczych realizowanych na zlecenie firm, panelów eksperckich.

Business Center Club - Łoża Małopolska (www.bcc.org.pl)

BCC jest organizacją przedsiębiorców i indywidualnych pracodawców. Członkowie BCC akceptują Statut organizacji zobowiązujący ich do reprezentowania wysokich norm etycznych, przestrzegania zasad kodeksu kupieckiego i działania zgodnie z ideą społecznej odpowiedzialności biznesu. Business Centre Club prowadzi aktywny lobbing gospodarczy na rzecz rozwoju gospodarki wolnorynkowej, tworzenia prawa, obrony interesów polskich przedsiębiorców. Business Centre Club reprezentuje interesy pracodawców poprzez uczestnictwo w różnorodnych gremiach, m.in. w Trójstronnej Komisji ds. Społeczno-Gospodarczych, Wojewódzkich Radach Dialogu Społecznego, Radach Zatrudnienia zarówno wojewódzkich jak i powiatowych, Radzie Ochrony Pracy, Funduszu Gwarantowanych

Świadczeń Socjalnych, Naczelnej Radzie Zatrudnienia, Radzie Statystyki, Radzie Nadzorczej Państwowego Funduszu Rehabilitacji Osób Niepełnosprawnych i Zakładu Ubezpieczeń Społecznych, Business Centre Club jest inicjatorem Forum Dialogu (płaszczyzny komunikowania się różnych grup społecznych) oraz propagatorem idei społecznej odpowiedzialności firm. Członkowie Loży mogą skorzystać z usług doradczych, szkoleniowych, eGiełdy współpracy (tj. platformy internetowej służącej nawiązywaniu kontaktów handlowych, kooperacyjnych, poszukiwaniu partnerów biznesowych, inwestorów oraz realizacji wspólnych przedsięwzięć gospodarczych), a także otrzymują tzw. „Polisę Bezpieczeństwa”, gwarantującą pomoc w sytuacji zagrożenia interesów przedsiębiorcy.

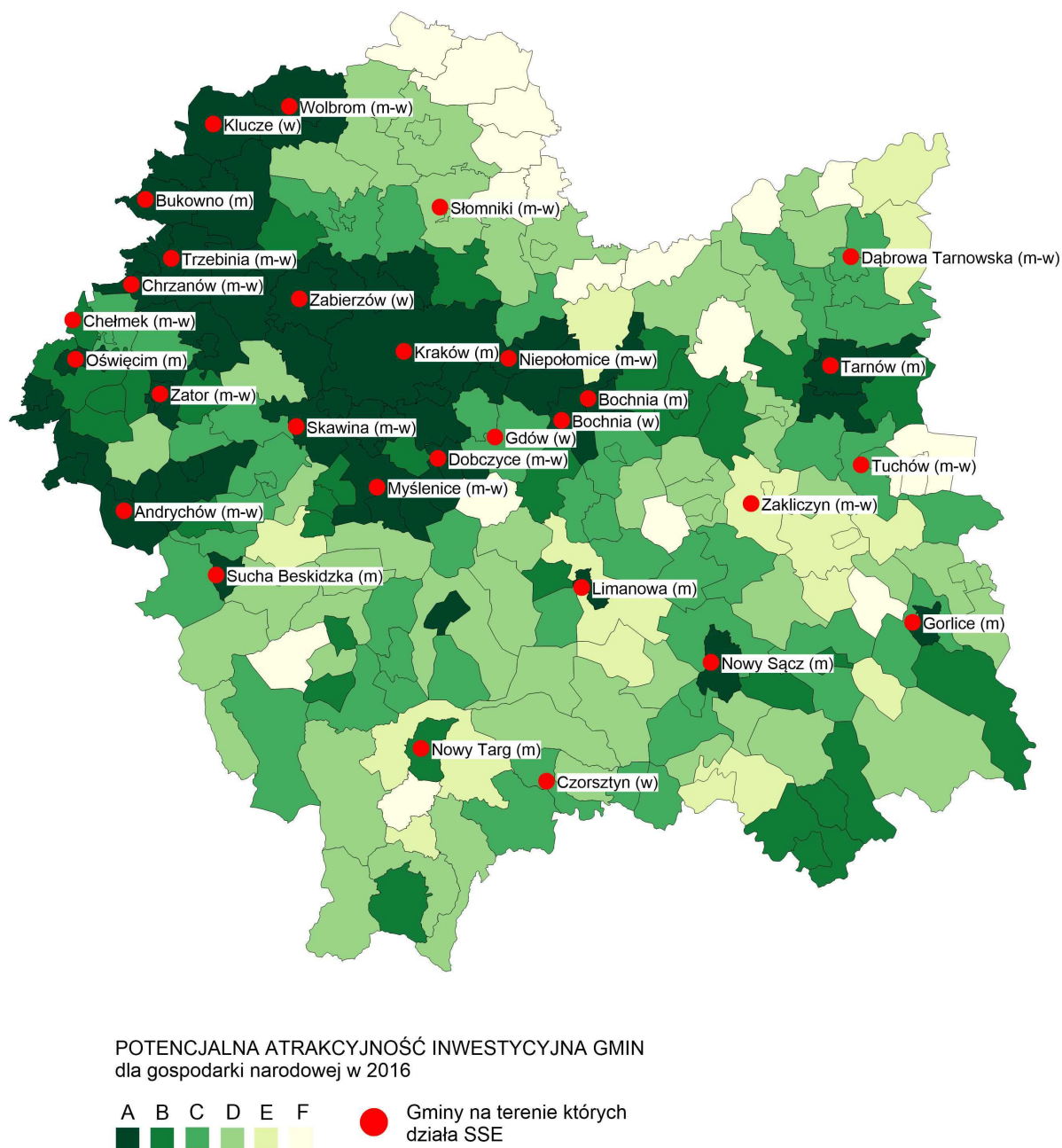
Brytyjsko-Polska Izba Handlowa (British-Polish Chamber of Commerce)
(www.bpcc.org.pl)

BPCC jest organizacją działającą na rzecz rozwoju polsko-brytyjskiej współpracy gospodarczej, zajmuje się aktywnym kojarzeniem potencjalnych partnerów biznesowych poprzez działania promocyjno-marketingowe, organizacją wydarzeń sprzyjających zacieśnianiu więzi gospodarczych i kulturalnych pomiędzy Polską i Wielką Brytanią, a także promowaniem najlepszych praktyk w polskiej i brytyjskiej gospodarce oraz kulturze. Wśród celów BPCC można wymienić m.in.: poprawę wizerunku brytyjskiego biznesu w Polsce i polskiego w Wielkiej Brytanii, budowanie relacji z jednostkami rządowymi i biznesowymi w Polsce i w Wielkiej Brytanii w celu promowania dwustronnych stosunków gospodarczych, tworzenie sieci powiązań oraz możliwości biznesowych, dostarczanie informacji, preferencyjnych planów zakupowych oraz innych usług, stanowiących wartość dodaną dla członków. Oferta Izby obejmuje m.in. możliwość dostępu do katalogu kontaktów biznesowych, porad dla inwestorów, danych rynkowych, specjalistycznej wiedzy eksperckiej z różnych branż, innowacyjne narzędzia B2B (anglojęzyczny magazyn „Contact International Business Voice” oraz Portal BPCC www.bpcc.org.pl), wsparcie dla importerów z Wielkiej Brytanii i eksporterów z Polski, możliwość udziału w spotkaniach z liderami sektora prywatnego i publicznego, a także w prestiżowych wydarzeniach biznesowych oraz w szkoleniach. Izba udostępnia swoim członkom aplikację mobilną BPCC umożliwiającą szybki dostęp m.in. do kalendarza spotkań, katalogu członków, a także ofert specjalnych i handlowych.

4.2. EFEKTY FUNKCJONOWANIA SPECJALNYCH STREFY EKONOMICZNYCH W WOJEWÓDZTWIE MAŁOPOLSKIM

Na terenie województwa małopolskiego funkcjonują 3 specjalne strefy ekonomiczne: Krakowska, Mielecka i Katowicka. Do końca 2016 r. strefy swoim zasięgiem obejmowały nieruchomości położone na terenie 10 miast i 19 gmin - zob. rys. 3.

Rysunek. 3. Rozmieszczenie specjalnych stref ekonomicznych na terenie województwa małopolskiego



Źródło: Opracowanie własne.

Pierwsze tereny strefowe powołano w 1996 r. Przedsiębiorstwa strefowe działające w regionie poniosły do końca 2016 r. nakłady inwestycyjne na łączną kwotę 3,6 mld zł, co stanowi 3% wszystkich nakładów inwestycyjnych poniesionych w SSE w Polsce. W tym samym okresie przedsiębiorstwa strefowe utworzyły lub utrzymały 26,3 tys. miejsc pracy w regionie, co stanowi 8% wszystkich miejsc pracy utworzonych w strefach.

Największe wartościowo inwestycje napłynęły do Niepołomic i Krakowa - zob. tab. 4 w Aneksie.

W strukturze branżowej pod względem skumulowanej wartości inwestycji na podstawie zezwoleń ważnych na koniec 2016 r. dominują usługi związane z działalnością wydawniczą oraz produkcja pojazdów samochodowych (po 0,6 mld zł). Do kluczowych inwestorów z branży motoryzacyjnej należą MAN Trucks sp. z o.o. (Niemcy), Valeo Autosystemy sp. z o.o. (Francja), a z branży wydawniczej LSC Communications Europe sp. z o.o. (USA), ComArch S.A. (Polska), Grupa Onet.pl S.A. (Polska).

Zgodnie z planami rozwoju poszczególnych stref ekonomicznych na terenie województwa preferuje się:

- inwestycje zgodne z ogólnymi regulacjami, określonymi w Koncepcji rozwoju specjalnych stref ekonomicznych (Katowicka SSE);
- sektor biotechnologii, farmacji, nowoczesnych usług badawczo-rozwojowych (dla miasta Krakowa i terenu aglomeracji); branżę motoryzacyjną, chemiczną, budowlaną, maszynową, spożywczą, centra logistyczne (pozostałe tereny Małopolski); produkcję na potrzeby budownictwa oraz produkcję części i akcesoriów dla przemysłu (Krakowska SSE);
- przemysł produkujący na potrzeby budownictwa oraz produkcję części i akcesoriów dla przemysłu (Mielecka SSE).

ANEKS

Tabela 1. POTENCJALNA ATRAKCYJNOŚĆ INWESTYCYJNA WOJEWÓDZTW DLA GOSPODARKI NARODOWEJ ORAZ WYBRANYCH SEKCJI

Województwo	PAI1_GN	PAI1_GN	PAI1_C	PAI1_G	PAI1_I	PAI1_M
	Gospodarka narodowa	Gospodarka narodowa	Przemysł	Handel i naprawy	Zakwaterowanie i gastronomia	Działalność profesjonalna, naukowa i techniczna
Województwa						
DOLNOŚLĄSKIE	0,398	A	A	A	B	B
KUJAWSKO-POMORSKIE	0,260	D	D	E	D	D
LUBELSKIE	0,172	F	F	F	F	F
LUBUSKIE	0,251	D	D	D	C	D
ŁÓDZKIE	0,315	C	B	D	D	D
MAŁOPOLSKIE	0,359	B	B	A	B	B
MAZOWIECKIE	0,420	A	A	A	A	A
OPOLSKIE	0,262	D	D	D	D	D
PODKARPACKIE	0,238	E	E	E	E	D
PODLASKIE	0,192	F	F	E	E	E
POMORSKIE	0,333	B	B	B	A	B
ŚLĄSKIE	0,379	A	A	C	C	B
ŚWIĘTOKRZYSKIE	0,163	F	F	F	F	F
WARMIŃSKO-MAZURSKIE	0,211	E	E	E	D	E
WIELKOPOLSKIE	0,329	B	B	C	D	B
ZACHODNIOPOMORSKIE	0,309	C	C	C	A	C

Źródło: opracowanie własne na podstawie wyników badań statutowych Kolegium Nauk o Przedsiębiorstwie, przeprowadzonych w 2017 r. pod kierunkiem H. Godlewskiej – Majkowskiej.

TABELA 2. POTENCJALNA ATRAKCYJNOŚĆ INWESTYCYJNA POWIATÓW WOJEWÓDZTWA MAŁOPOLSKIEGO DLA GOSPODARKI NARODOWEJ ORAZ WYBRANYCH SEKCJI

Powiat	PAI1_GN	PAI1_GN	PAI1_C	PAI1_G	PAI1_I	PAI1_M
	Gospodarka narodowa	Gospodarka narodowa	Przemysł	Handel i naprawy	Zakwaterowanie i gastronomia	Działalność profesjonalna, naukowa i techniczna
Powiaty						
m. Kraków	0,372	A	A	A	A	A
m. Nowy Sącz	0,295	A	A	A	A	A
m. Tarnów	0,292	A	A	A	A	A
wielicki	0,284	A	B	B	B	B
oświęcimski	0,269	B	B	B	B	B
krakowski	0,258	B	B	C	B	C
olkuski	0,257	B	B	C	C	C
myślenicki	0,243	C	C	C	D	D
wadowicki	0,228	C	C	D	D	D
bocheński	0,228	C	C	C	D	D
chrzanowski	0,223	C	C	D	D	D

Źródło: opracowanie własne na podstawie wyników badań statutowych Kolegium Nauk o Przedsiębiorstwie, przeprowadzonych w 2017 r. pod kierunkiem H. Godlewskiej – Majkowskiej.

TABELA 3. POTENCJALNA ATRAKCYJNOŚĆ INWESTYCYJNA GMIN WOJEWÓDZTWA MAŁOPOLSKIEGO DLA GOSPODARKI NARODOWEJ ORAZ WYBRANYCH SEKCJI

Gmina	PAI1_GN	PAI1_GN	PAI1_C	PAI1_G	PAI1_I	PAI1_M
	Gospodarka narodowa	Gospodarka narodowa	Przemysł	Handel i naprawy	Zakwaterowanie i gastronomia	Działalność profesjonalna, naukowa i techniczna
Gminy miejskie						
Kraków (m)	0,276	A	A	A	A	A
Oświęcim (m)	0,262	A	A	A	A	A
Limanowa (m)	0,250	A	A	A	A	A
Gorlice (m)	0,248	A	A	A	A	A
Bochnia (m)	0,238	A	A	A	A	A
Bukowno (m)	0,238	A	A	A	A	A
Tarnów (m)	0,236	A	A	A	A	A
Nowy Sącz (m)	0,235	A	A	A	A	A
Sucha Beskidzka (m)	0,217	A	A	A	B	B
Mszana Dolna (m)	0,215	A	A	A	B	B
Zakopane (m)	0,210	B	A	A	B	B
Nowy Targ (m)	0,206	B	B	B	B	B
Grybów (m)	0,198	B	B	B	B	B
Jordanów (m)	0,192	B	B	B	C	C
Gminy wiejskie						
Zabierzów (w)	0,259	A	A	A	A	A
Wielka Wieś (w)	0,249	A	A	A	A	A
Zielonki (w)	0,247	A	A	A	A	A
Liszki (w)	0,234	A	A	A	A	A
Mogilany (w)	0,229	A	A	A	A	A
Bolesław (w)	0,221	A	A	A	A	A
Michałowice (w)	0,220	A	A	A	A	A
Tarnów (w)	0,216	A	A	A	A	A
Kłaj (w)	0,214	A	A	A	A	A
Bochnia (w)	0,214	A	A	B	A	B
Klucze (w)	0,213	A	A	A	B	B
Osiek (w)	0,210	B	B	B	B	C
Siepraw (w)	0,207	B	B	B	B	B
Dębno (w)	0,203	B	B	B	A	B
Przeciszów (w)	0,202	B	B	B	B	B
Polanka Wielka (w)	0,202	B	B	B	B	C
Kocmyrzów-Luborzyca (w)	0,200	B	B	B	B	B
Jerzmanowice-Przegonia (w)	0,200	B	B	B	B	B
Spytkowice (w)	0,199	B	B	B	B	B
Skrzyszów (w)	0,199	B	B	B	B	C

Atrakcyjność inwestycyjna regionów 2017

Spytkowice (w)	0,197	B	B	B	C	C
Mucharz (w)	0,195	B	B	B	B	C
Rzezawa (w)	0,195	B	B	B	B	B
Kamionka Wielka (w)	0,195	B	B	B	B	C
Wierzchosławice (w)	0,195	B	C	C	B	B
Oświęcim (w)	0,194	B	C	C	C	B
Tymbark (w)	0,193	B	B	B	C	C
Łapanów (w)	0,192	B	B	B	B	C
Sękowa (w)	0,192	B	C	B	C	C
Zembrzyce (w)	0,191	C	C	C	C	D
Chelmiec (w)	0,191	C	C	C	C	C
Czorsztyn (w)	0,191	C	B	B	C	C
Gdów (w)	0,190	C	C	C	B	C
Słopnice (w)	0,189	C	C	B	C	D
Tomice (w)	0,189	C	C	C	C	C
Brzeźnica (w)	0,188	C	C	C	C	C
Gorlice (w)	0,188	C	C	C	C	C
Żegocina (w)	0,188	C	C	B	B	C
Biskupice (w)	0,188	C	C	C	C	C
Pleśna (w)	0,186	C	C	C	C	C
Sułoszowa (w)	0,186	C	C	C	B	C
Stryków (w)	0,185	C	C	C	C	C
Gródek nad Dunajcem (w)	0,185	C	C	B	C	C
Jabłonka (w)	0,184	C	C	C	D	D
Lubień (w)	0,184	C	C	C	C	C
Grybów (w)	0,180	C	C	B	D	D
Lisia Góra (w)	0,179	C	C	C	C	B
Łososina Dolna (w)	0,179	C	C	C	D	D
Babice (w)	0,178	C	C	D	C	C
Iwanowice (w)	0,178	C	C	C	C	D
Raba Wyżna (w)	0,176	C	C	C	E	E
Trzciana (w)	0,176	C	C	C	C	D
Laskowa (w)	0,175	C	C	C	D	D
Szerzyny (w)	0,175	C	C	C	C	D
Stryżawa (w)	0,175	C	C	D	E	E
Łąpsze Niżne (w)	0,175	C	C	C	D	D
Niedźwiedź (w)	0,174	C	C	C	D	D
Wiśniowa (w)	0,174	C	C	C	D	D
Igołomia-Wawrzeńczyce (w)	0,173	C	C	C	D	D
Gminy miejsko - wiejskie						
Niepołomice (m-w)	0,248	A	A	A	A	A
Myślenice (m-w)	0,244	A	A	A	A	A
Wieliczka (m-w)	0,237	A	A	A	A	A
Skawina (m-w)	0,237	A	A	A	A	A
Zator (m-w)	0,237	A	A	A	A	A

Atrakcyjność inwestycyjna regionów 2017

Olkusz (m-w)	0,229	A	A	A	A	A
Kęty (m-w)	0,226	A	A	A	A	A
Brzeszcze (m-w)	0,226	A	A	A	B	B
Świątniki Górne (m-w)	0,225	A	A	A	A	A
Andrychów (m-w)	0,225	A	A	A	A	A
Dobczyce (m-w)	0,220	A	A	A	A	A
Wadowice (m-w)	0,216	A	A	A	A	A
Alwernia (m-w)	0,214	A	A	A	A	B
Krzeszowice (m-w)	0,214	A	A	B	A	B
Trzebinia (m-w)	0,211	A	A	B	A	A
Chrzanów (m-w)	0,211	A	A	B	A	A
Wolbrom (m-w)	0,210	A	A	B	B	B
Krynica-Zdrój (m-w)	0,210	B	A	B	A	B
Chelmek (m-w)	0,202	B	B	B	B	B
Muszyna (m-w)	0,198	B	B	A	B	B
Brzesko (m-w)	0,194	B	B	B	B	B
Sułkowice (m-w)	0,193	B	B	C	C	C
Skała (m-w)	0,191	C	C	C	B	B
Kalwaria Zebrzydowska (m-w)	0,189	C	C	C	C	C
Stary Sącz (m-w)	0,188	C	C	C	C	C
Żabno (m-w)	0,187	C	C	C	B	B
Dąbrowa Tarnowska (m-w)	0,187	C	C	C	B	B
Tuchów (m-w)	0,185	C	C	C	C	C
Nowy Wiśnicz (m-w)	0,180	C	C	C	D	D
Libiąż (m-w)	0,178	C	C	D	D	C
Szczawnica (m-w)	0,175	C	C	C	C	C
Rabka-Zdrój (m-w)	0,174	C	C	D	D	D

(m) – gmina miejska, (w) – gmina wiejska, (m-w) – gmina miejsko-wiejska

Źródło: jak do tab. 1.

Uwaga: wszystkie wskaźniki w raporcie zostały policzone w oparciu o najbardziej aktualne dane z Banku Danych Lokalnych (2017).

TABELA 4. EFEKTY FUNKCJONOWANIA SPECJALNYCH STREF EKONOMICZNYCH NA KONIEC 2016 R.

Nazwa SSE	Powiat, gmina	Skumulowane nakłady inwestycyjne w mln zł	Liczba nowych i utrzymanych miejsc pracy	Sektory wiodące (co najmniej 20% udziału w nowych inwestycjach)
Krakowska	Powiat bocheński, Bochnia (m)	199,34	197	papier i wyroby z papieru, wyroby metalowe gotowe, z wyłączeniem maszyn i urządzeń
Krakowska	Powiat bocheński, Bochnia (w)	-	-	brak inwestycji
Krakowska	Powiat chrzanowski, Chrzanów (m-w)	230,47	1 855	artykuły spożywcze, urządzenia elektryczne i nieelektryczny sprzęt gospodarstwa domowego
Krakowska	Powiat chrzanowski, Trzebinia (m-w)	23,90	24	wyroby z gumy i tworzyw sztucznych, usługi związane ze zbieraniem, przetwarzaniem i unieszkodliwianiem odpadów; odzysk surowców
Krakowska	Powiat dąbrowski, Dąbrowa Tarnowska (m-w)	-	-	brak inwestycji
Krakowska	Powiat krakowski, Skawina (m-w)	192,54	3 625	pojazdy samochodowe (z wyłączeniem motocykli), przyczepy i naczepy
Krakowska	Powiat krakowski, Słomniki (m-w)	-	-	brak inwestycji
Krakowska	Powiat krakowski, Zabierzów (w)	78,68	6 967	usługi związane z produkcją filmów, nagrań wideo, programów telewizyjnych, nagrań dźwiękowych i muzycznych, usługi prawne, rachunkowo-księgowo i doradztwa podatkowego
Krakowska	Powiat olkuski, Bukowno (m)	-	-	brak inwestycji
Krakowska	Powiat olkuski, Klucze (w)	5,63	353	papier i wyroby z papieru
Krakowska	Powiat olkuski, Wolbrom (m-w)	6,81	50	wyroby metalowe gotowe, z wyłączeniem maszyn i urządzeń
Krakowska	Powiat oświęcimski, Oświęcim (m)	155,49	119	wyroby z gumy i tworzyw sztucznych
Krakowska	Powiat oświęcimski, Chełmek (m-w)	-	-	brak inwestycji
Krakowska	Powiat oświęcimski, Zator (m-w)	163,49	552	wyroby z gumy i tworzyw sztucznych, maszyny i urządzenia, gdzie indziej niesklasyfikowane
Krakowska	Powiat tarnowski, Tuchów (m-w)	-	-	brak inwestycji

Atrakcyjność inwestycyjna regionów 2017

Krakowska	Powiat tarnowski, Zakliczyn (m-w)	-	-	brak inwestycji
Krakowska	Powiat wielicki, Gdów (w)	-	-	brak inwestycji
Krakowska	Powiat wielicki, Niepołomice (m-w)	1 028,58	1 893	urządzenia elektryczne i nieelektryczny sprzęt gospodarstwa domowego, pojazdy samochodowe (z wyłączeniem motocykli), przyczepy i naczepy
Krakowska	Powiat m. Tarnów, Tarnów (m)	353,37	410	chemikalia i wyroby chemiczne
Mielecka	Powiat gorlicki, Gorlice (m)	72,62	347	wyroby metalowe gotowe, z wyłączeniem maszyn i urządzeń
Krakowska	Powiat limanowski, Limanowa (m)	-	-	brak inwestycji
Krakowska	Powiat myślenicki, Dobczyce (m-w)	49,49	57	artykuły spożywcze, urządzenia elektryczne i nieelektryczny sprzęt gospodarstwa domowego
Katowicka	Powiat myślenicki, Myślenice (m-w)	70,55	638	wyroby z gumy i tworzyw sztucznych
Krakowska	Powiat nowotarski, Nowy Targ (1) (m)	-	-	brak inwestycji
Krakowska	Powiat nowotarski, Czorsztyn (w)	25,34	58	maszyny i urządzenia, gdzie indziej niesklasyfikowane
Krakowska	Powiat suski, Sucha Beskidzka (m)	55,58	1 249	komputery, wyroby elektroniczne i optyczne
Krakowska	Powiat wadowicki, Andrychów (m-w)	129,31	424	wyroby metalowe gotowe, z wyłączeniem maszyn i urządzeń
Krakowska	Powiat m. Nowy Sącz, Nowy Sącz (m)	65,71	734	wyroby z gumy i tworzyw sztucznych, meble
Krakowska	Powiat m. Kraków, Kraków (m)	730,84	6 727	usługi związane z działalnością wydawniczą

Źródło: opracowanie własne na podstawie danych Ministerstwa Gospodarki.

TABELA 5. WYKAZ UCZELNI WYŻSZYCH, WYDZIAŁÓW ORAZ PRYZNANYCH KATEGORII PRZEZ MINISTERSTWO NAUKI I SZKOLNICTWA WYŻSZEGO

Nazwa szkoły	Kategoria MNiSW
Akademia Górniczo-Hutnicza im. Stanisława Staszica w Krakowie	A + - Wydział Fizyki i Informatyki Stosowanej
	A – Wydział Geologii, Geofizyki i Ochrony Środowiska
	A – Wydział Zarządzania
	A + – Wydział Informatyki, Elektroniki i Telekomunikacji
	A – Wydział Energetyki i Paliw
	A – Wydział Wiertnictwa, Nafty i Gazu
	A + – Wydział Inżynierii Materiałowej i Ceramiki
	A – Wydział Inżynierii Mechanicznej i Robotyki
	A – Wydział Matematyki Stosowanej
	B – Wydział Humanistyczny
	A – Wydział Elektrotechniki, Automatyki, Informatyki i Inżynierii Biomedycznej
	B – Wydział Górnictwa i Geoinżynierii
	B – Wydział Geodezji Górniczej i Inżynierii Środowiska
	A – Wydział Metali Nieżelaznych
	A – Wydział Inżynierii Metali i Informatyki Przemysłowej
B – Wydział Odlewnictwa	
Akademia Ignatianum w Krakowie	B – Wydział Filozoficzny
	C – Wydział Pedagogiczny
Akademia Muzyczna w Krakowie	A – Wydział Twórczości, Interpretacji i Edukacji Muzycznej
	B – Wydział Instrumentalny
Akademia Sztuk Pięknych im. Jana Matejki w Krakowie	B – Wydział Intermediów
	B – Wydział Form Przemysłowych
	A – Wydział Konserwacji i Restauracji Dzieł Sztuki
	A – Wydział Grafiki
	A – Wydział Malarstwa
	B – Wydział Rzeźby
	A – Wydział Architektury Wnętrz

Akademia Wychowania Fizycznego im. Bronisława Czecha w Krakowie	B – Rehabilitacji Ruchowej
	B – Wydział Turystyki i Rekreacji
	B – Wydział Wychowania Fizycznego i Sportu
Krakowska Akademia im. Andrzeja Frycza Modrzewskiego w Krakowie	C – Wydział Zdrowia i Nauk Medycznych
	C – Wydział Architektury i Sztuk Pięknych
	B – Wydział Prawa, Administracji i Stosunków Międzynarodowych
	B – Wydział Psychologii i Nauk Humanistycznych
	C – Nauk o Bezpieczeństwie
	C – Wydział Zarządzania i Komunikacji Społecznej
Krakowska Wyższa Szkoła Promocji Zdrowia w Krakowie	b.d.
Małopolska Wyższa Szkoła Ekonomiczna w Tarnowie	C – Wydział Zarządzania i Turystyki
Małopolska Wyższa Szkoła im. Józefa Dietla w Krakowie	b.d.
Państwowa Wyższa Szkoła Teatralna im. Ludwika Solskiego w Krakowie	A+ – Wydział Reżyserii Dramatu w Krakowie
	B – Wydział Teatru Tańca w Bytomiu
	B – Wydział aktorski
Państwowa Wyższa Szkoła Zawodowa im. rotmistrza Witolda Pileckiego w Oświęcimiu	b.d.
Państwowa Wyższa Szkoła Zawodowa w Nowym Sączu	b.d.
Państwowa Wyższa Szkoła Zawodowa w Tarnowie	b.d.
Podhalańska Państwowa Wyższa Szkoła Zawodowa w Nowym Targu	b.d.
Politechnika Krakowska im. Tadeusza Kościuszki	b.d.
	B – Wydział Architektury
	B – Wydział Inżynierii Środowiska
	B – Wydział Inżynierii Lądowej
	B – Wydział Inżynierii i Technologii Chemicznej
	B – Wydział Mechaniczny
B – Wydział Inżynierii Elektrycznej i Komputerowej	

	B – Wydział Fizyki, Matematyki i Informatyki
Szkoła Główna Politechniczna z siedzibą w Nowym Sączu	b.d.
Tarnowska Szkoła Wyższa z siedzibą w Tarnowie	b.d.
Uniwersytet Ekonomiczny w Krakowie	B – Wydział Zarządzania
	B – Wydział Towaroznawstwa
	B – Wydział Ekonomii i Stosunków Międzynarodowych
	B – Wydział Finansów i Prawa
Uniwersytet Jagielloński w Krakowie	A – Wydział Chemii
	A – Wydział Fizyki, Astronomii i Informatyki Stosowanej
	A – Wydział Polonistyki
	A + Wydział Biochemii, Biofizyki i Biotechnologii
	A + – Wydział Matematyki i Informatyki
	A – Wydział Biologii i Nauk o Ziemi
	A – Wydział Historyczny
	A – Wydział Prawa i Administracji
	A – Wydział Zarządzania i Komunikacji Społecznej
	A + – Wydział Filozoficzny
	A – Collegium Medicum; Wydział Farmaceutyczny
	A – Collegium Medicum; Wydział Lekarski
	A – Wydział Filologiczny
	A – Wydział Studiów Międzynarodowych i Politycznych
A – Collegium Medicum; Wydział Nauk o Zdrowiu	
Uniwersytet Papieski Jana Pawła II w Krakowie	A – Wydział Filozoficzny
	B – Wydział Teologiczny Sekcja w Tarnowie
	A – Wydział Teologiczny
	B – Wydział Historii i Dziedzictwa Kulturowego
	C – Wydział Nauk Społecznych
	B - Wydział Prawa Kanonicznego
Uniwersytet Pedagogiczny im. Komisji Edukacji Narodowej w Krakowie	A – Wydział Humanistyczny
	C – Wydział Pedagogiczny
	B – Wydział Matematyczno-Fizyczno-Techniczny
	A – Wydział Sztuki

	A – Wydział Filologiczny
	A – Wydział Geograficzno-Biologiczny
Uniwersytet Rolniczy im. Hugona Kołłątaja w Krakowie	A – Wydział Technologii Żywności
	B – Wydział Hodowli i Biologii Zwierząt
	B – Wydział Rolniczo-Ekonomiczny
	A – Wydział Leśny
	C – Wydział Biotechnologii i Ogrodnictwa
	B – Wydział Inżynierii Produkcji i Energetyki
	C – Wydział Inżynierii Środowiska i Geodezji
Wyższa Szkoła Bezpieczeństwa Publicznego i Indywidualnego "Apeiron" w Krakowie	b.d.
Wyższa Szkoła Biznesu - National Louis University z siedzibą w Nowym Sączu	C – Wydział Nauk Społecznych i Informatyki
Wyższa Szkoła Ekonomii i Informatyki w Krakowie	b.d.
Wyższa Szkoła Europejska im. Ks. Józefa Tischnera w Krakowie	C - Wydział Stosowanych Nauk Społecznych
Wyższa Szkoła Gospodarki i Zarządzania w Krakowie	b.d.
Wyższa Szkoła Przedsiębiorczości i Marketingu w Chrzanowie	b.d.
Wyższa Szkoła Turystyki i Ekologii w Suchoj Beskidzkiej	C – Wydział Informatyki
	C – Wydział Nauk Społecznych
	C – Wydział Turystyki
	C – Wydział Turystyki i Rekreacji
Wyższa Szkoła Ubezpieczeń w Krakowie	b.d.
Wyższa Szkoła Zarządzania i Bankowości w Krakowie	C – Wydział Zarządzania, Finansów i Informatyki

Źródło: Opracowanie własne na podstawie: Wyniki kompleksowej oceny jakości działalności naukowej lub badawczo-rozwojowej jednostek naukowych 2017 (http://www.nauka.gov.pl/g2/oryginal/2017_10/ca19d390d520ad9a37d6f2ba7c8499e4.pdf) (dostęp: 07.11.2017)

Korekta raportu: Paulina Mechło

Redaktor pomocniczy: Wojciech Sabat